

Досвід Переяслав на YouTube Поділитись



На Переяславщині волонтери роблять окопні свічки і запрошують помічників

Фото: Коляж Переяслав.City

Ольга Коломієць 31 серпня 2022 10:37

Консервні бляшанки, гофрований картон та віск зі старих свічок, недогарок чи парафін після косметичної процедури. Колись це було неопотребом, а нині – необхідна сировина, яку активно почали збирати волонтери Переяславщини. Навіщо та як застосовують, розповіли майстрині Переяслав.City.

«Дею побачила в фейсбуці кийського волонтера»

Кілька тижнів тому у місцевих фейсбук-спільнотах Переяславщини почали з'являтися пости із закликом допомогти у зборі бляшанок та воску. Одна із ініціаторок такої справи – 36-річна жителька Цибель Ірина Тригогос. Вона працювала лікарем-невропатологом у медико-соціальному центрі для ветеранів. Зараз перебуває вдома і займається вихованням доньок: Анни (9 років) і Анастасії (4 роки). Чоловік працює на ТОВ «Костал Україна». Всією родиною вони активно допомагають нашим захисникам.

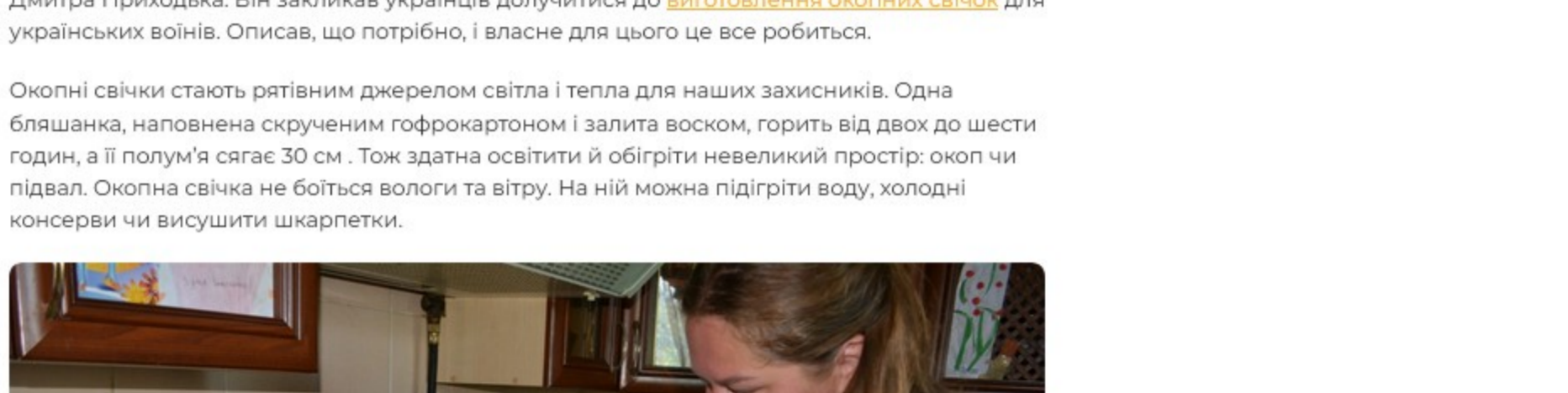


Ірина Тригогос із доньками

– Ми з чоловіком займаємося цим із кінця лютого, відразу, як розпочалася повномасштабна війна, – розповідає Ірина Тригогос. – Спочатку печиво і печінуку та робили тушенку і передавали волонтерам. Досі щодня купуємо печиво і передаємо у волонтерські пункти.

Ірина розповіла, що тижнів зо два тому вона натрапила на пост волонтера з Київщини Дмитра Приходька. Він закликав українців долучитися до виготовлення окопних свічок для українських воїнів. Описав, що потрібно, і власне для цього це все робиться.

Окопні свічки стають рятівним джерелом світла і тепла для наших захисників. Одна бляшанка, наповнена ретинним гофрованим картоном і залита воском, горить від двох до десяти годин, а її популяція сягає 30 см. Тож заважає забити її обрітками невеличкий простір: окоп чи підвал. Окопна свічка не боїться вологи та вітру. На ній можна підігріти воду, холодні консерви чи висушити шкарпетки.



Усю роботу із заливання їра робить на власній кухні

– Я ніч не спала, думала-планувала, як розпочати цю діяльність. Зранку в усі можливі місцеві групи написала запитання, про збір матеріалів для виготовлення свічок, закинула ще й відео, щоб люди могли подивитися, як це робиться.

У храмі віддали 30 кілограмів воскових недогарок

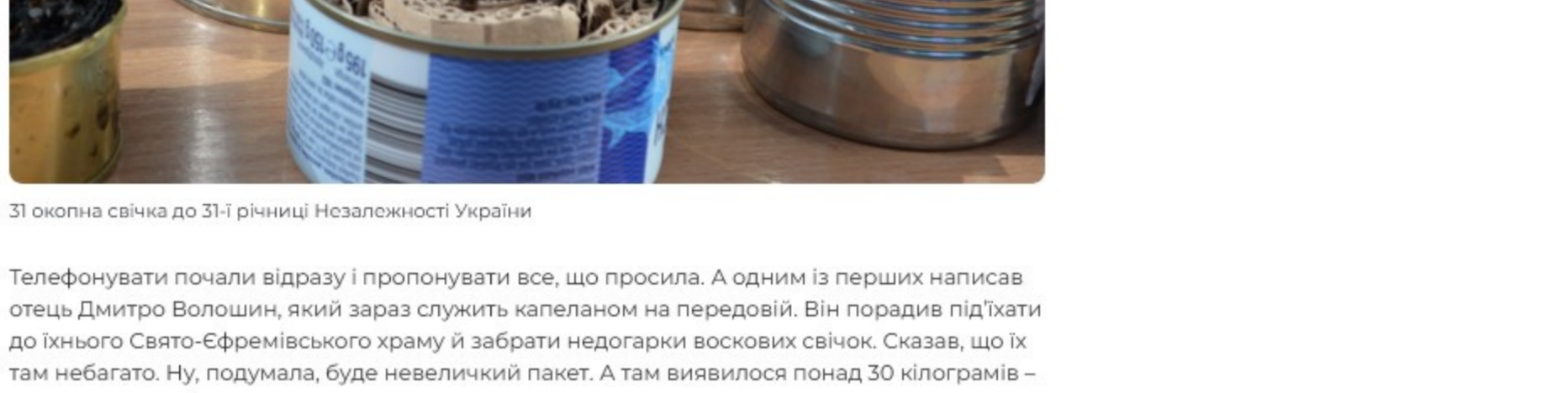
Я ніч не спала, думала-планувала, як розпочати цю діяльність. Зранку в усі можливі місцеві групи написала запитання, про збір матеріалів для виготовлення свічок, закинула ще й відео, щоб люди могли подивитися, як це робиться.



31 окопна свічка до 31-ї річниці Незалежності України

Телефонувати почали відразу і пропонувати все, що просила. А одним із перших написав отець Дмитро Волошин, який зараз служить капеланом на передовій. Він порадив під'їхати до їхнього Свято-Ефремовського храму і забрати недогарки воскових свічок. Сказав, що їх там небагато. Ну, подумала, буде невеличкий пакет. А там виявилось понад 30 кілограмів – я ледве дотягла!

Я тоді звернулася й до інших священників у Переяславі, у нашому цибельському храмі, вони теж віддали віск, що склався між. Потім перші кілька днів ми з доньками ще везли додому недогарки – збирали понад три мішки. Дехто передає чисті баночки, але є такі, що їх спочатку необхідно вимити від жиру, пообрізати гострі кінці.



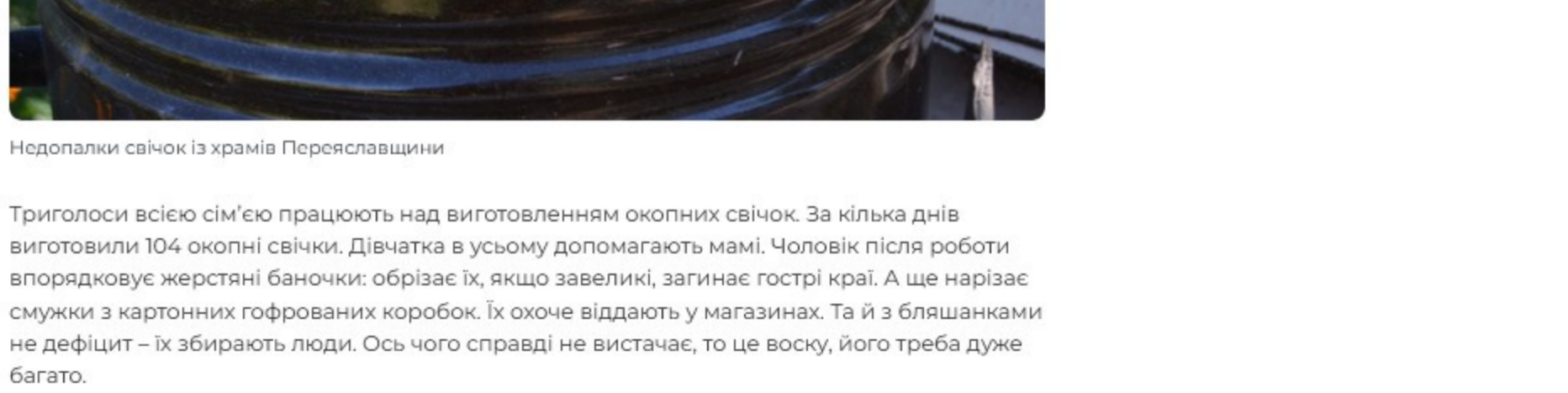
Недогарки свічок із храмів Переяславщини

Тригогоси всією сім'єю працюють над виготовленням окопних свічок. За кілька днів виготовили 104 окопні свічки. Дівчатка в усьому допомагають мамі. Чоловік після роботи упорядковує жерстяні баночки: обрізає їх, якщо завеликі, загинає гострі краї. А ще нарізає смужки з картонних гофрованих коробок: їх охоче віддають у магазинах. Та й з бляшанками не багаті – їх збирають люди. Ось чого справді не вистачає, то це воску, його треба дуже багато.

– Я пошукала в інтернеті, де б купити воску: чистий коштує від 200 грн за кіло, Дмитро Приходько дав контакти людини, яка продає стлав суміш воску і парафіну – від 140 гривень. За троші, які небагдані люди охочили на мою картку, закупила 25 кілограмів. Про все звітуюся на своїй сторінці у фейсбуці. Комунікація теж займає чимало часу.

Не завжди більше, то краще

На перший погляд робота з виготовлення окопних свічок ніби нескладна, але морочлива. Під кожну бляшанку потрібно нарізати відповідного розміру смужки із гофрованого картону і скрутити їх равликком. Гніт також із картону, він має бути сантиметрів на два вищим за основу свічки.



Процес скручування основи для окопної свічки

– Перші свічки робили довгенько, поки приловчились, вивчили всі нюанси. Головне у цій справі – практика. Щоб було легше і швидше готувати картонну основу, а вона має підходити індивідуально під кожну бляшанку, то спочатку їх сортуємо за висотою та шириною. Смужки нарізати потрібно уперек картонного листа так, щоби було видно гофре, наче бджоліні соти. Я вставляю в основу три гніти – для надійності, і така свічка яскравіше та краще горить, хоча бачила, що інші майстрині роблять по одному чи по два.

Ірина пояснює технологію: віск достатньо розтопити до рідкого стану, аби він проливався між паперовими шарами. Спочатку проводимо гніть, а потім по чергову доверху заливаємо воском бляшанку з картоном. Він добре вбирає віск, тому робити це треба повільно, в кілька етапів, через кожні 10-15 хвилин.

– Я чомусь думала, що чим більша окопна свічка – тим краще, бо вона ж горить навіть 4-5 годин, – зазначає Ірина. – Та потім дізналася, що наші воїни з передової частіше користуються маленькими свічками, як з під банок з сардинами. Вони їх називають кишеньковими, бо можна обрати із собою куди завгодно. Частиною першої партії наших окопних свічок приготували передати отцю Дмитру Волошину.



Окопна свічка має тривалі час горіння (від 2-х до 6-ти годин). Можна записати і розпалити знову. Застосовується для приготування їжі, розігріву консервів, освітлення, добре сушить білизну.

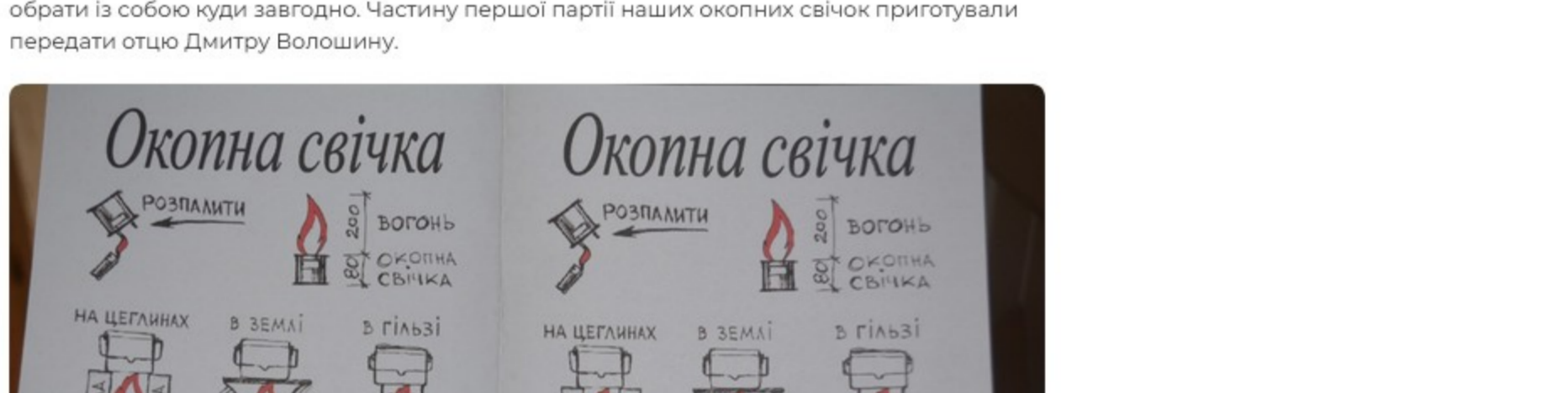
Не боїться вітру і дощу. Висота діаметром 80 мм важить 415 г, час горіння приблизно 4 години. Для того, щоб розпалити знову, потрібно зачистити нижню частину і розпалити.

«Свічки заливали вдома, то аромат був на всю хату»

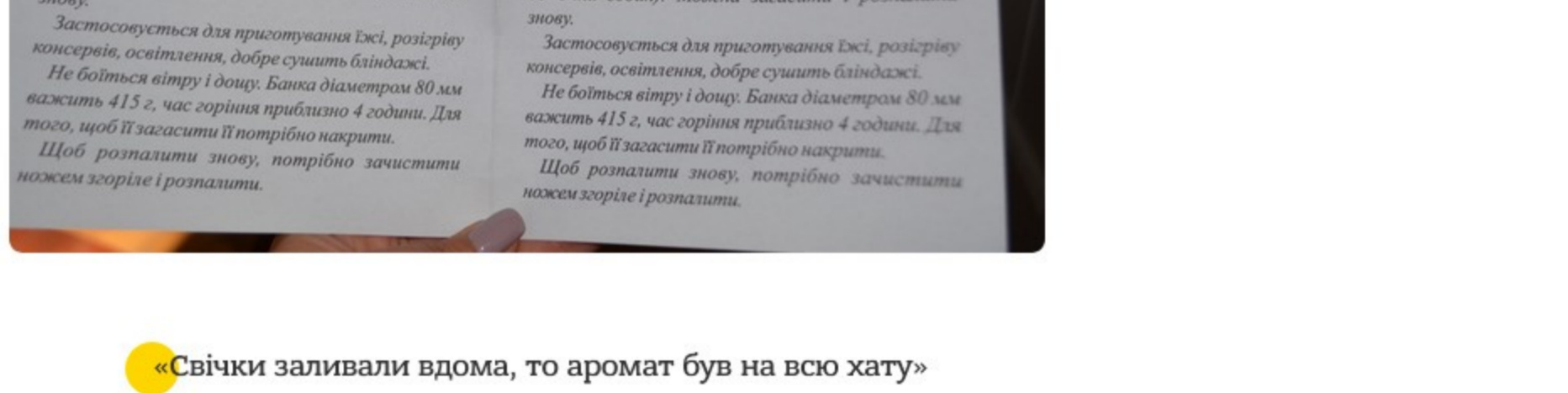
Майже водночас із родиною Ірини Тригогос виготовляти окопні свічки почали й у Переяславській гімназії № 3. Ініціаторкою стала заступниця директора з виховної роботи Людмила Даченко. Вона теж надихнулася постом-закликом волонтера Дмитра Приходька.

– Його пост я побачила вже в одній з місцевих спільнот фейсбуку. Оскільки наш заклад веде активну діяльність щодо сортування сміття, то в нас набиралося чимало жерстяних бляшанок. Спочатку ми думали відправити їх Дмитру. Та наш директор Володимир Іванович Кондусь запропонував зайнятися цим самим. Тож ми вирішили навіть зробити невеличку лінійку і виготовити 31 окопну свічку, присвятивши річниці Незалежності України.

«Гріємо серця!» – з таким написом наші окопні свічки незабаром поїдуть на передову зігрівати українських захисників.



Організувати процес Людмила Даченко також вирішила із звернення до друзів у фейсбуці і попросила приносити до школи необхідне. Переяславці почали зносити жерстяні різніх розмірів. З воском допомогла сім'я педагогів Володимира і Антоніни Лесків. У школі готувати основу свічки – приготувати баночку та наповнити її картоном – допомагали вчитель фізичної культури Дмитро Савік та педагог Валентина Жуп'є з донькою. Воском заливала свічки пані Людмила вже вдома.



Педагогі гімназії №3 Людмила Даченко і Дмитро Савік одні з ініціаторів виготовлення окопних свічок

– Аромат був на всю хату, бджоли навіть полетілися, – усміхається жінка. – Взагалі окопна свічка – чудовий винахід, який допомагає вижити у скрутних умовах. Зважаючи на розміри, її можливості врахувати.

Людмила Даченко поділилася нюансами виготовлення окопних свічок, які вивчила перед початком роботи завдяки оглядам волонтерів у інтернеті. А ще у фейсбуці є група «Окопні свічки», де можна знайти усе необхідну інформацію і відповіді на свої запитання.



У гімназії пробують заливати окопні свічки воском на вулиці

– Дуже важливо обрати і підготувати для основи правильні бляшанки: діаметр дна повинен бути не меншим, аніж висота баночки. Тому деякі жерстянки потрібно обрізати до відповідних розмірів. Нарізати картон краще канцелярським ножом, бо ножиці мнуть край, тоді віск погано заливається в паперові «соты».

Педагогі-волонтери звертаюся до жителів громади, хто має матеріали для окопних свічок: картонні коробки, віск, жерстяні банки – приносьте до гімназії № 3 (колишня ЗОШ № 3).

Хто має матеріали для окопних свічок: картонні коробки, віск, жерстяні банки – приносьте до гімназії № 3

Найактуальніша інформація та новини Переяславщини в нашому Telegram-каналі, Instagramі та у фейсбуці

Читайте нас в Google News. Кліц на Підписатися