



Роблять операції, які раніше в Чернігові не робили. Як працюють медики-переселенці із Сум

▶ НАЖИВО



Вікторія Горнова



Леся Ігнатенко

10 березня, 19:57



Роблять операції, які раніше в Чернігові не роби...



Чотири нові напрямки операцій проводять в урологічному відділенні Чернігівської міської лікарні №2 після того, як в жовтні 2024 року до них переїхали працювати лікарі з Сум. Про це Суспільному розповів гендиректор лікарні Владислав Кухар. В команді сумських лікарів — завідувач урологічного відділення Юрій Кудрявцев та ще четверо медиків. З Сум переїхали після того, як їхню лікарню атакували російські шахеди. Тепер у Чернігові вони проводять операції, які до цього тут ніколи не робили, а на лікування до міської лікарні №2 приїздять люди з різних регіонів України.



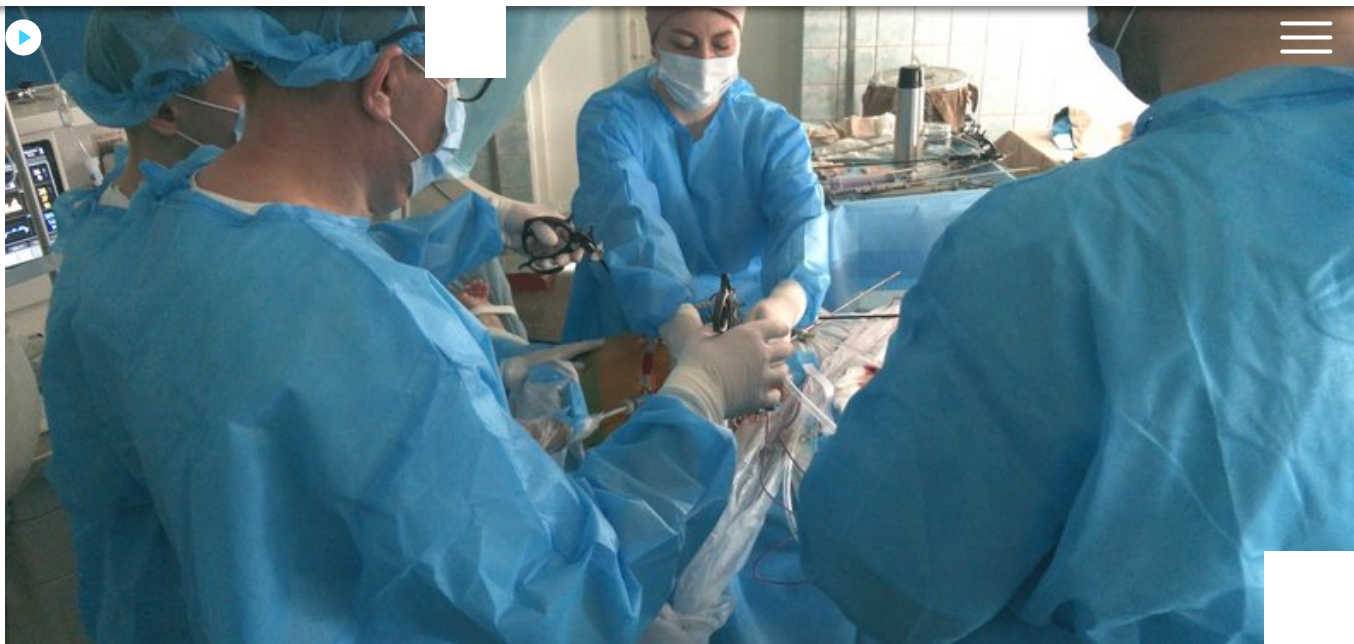
переїхало три лікарі. Два лікарі та один лікар-інтерн, наш учень. І також дві операційних медсестри", — говорить Юрій Кудрявцев.



Завідувач урологічного відділення Юрій Кудрявцев. Суспільне Чернігів

Завідувач урологічного відділення разом з колегами провів операцію з реконструкції сечових шляхів в однієї із пацієнток.

"Жінка перенесла онкологічне втручання на кишківнику, під час якого були пошкоджені та перев'язані лівий сечовід. Виник блок нирки. Тобто в неї ліва нирка не працює. Але для того, щоб її зберегти цю нирку, для того, щоб вона не загинула від цього, ми можемо виконати реімплантацію сечоводу. Тобто ми візьmemo її сечовід, пересадимо в інше місце сечового міхура, ліквідуючи це звуження", — пояснив Кудрявцев.




Лікарі з Сум проводять урологічну операцію. Суспільне Чернігів

За його словами, така операція є досить складною і таким методом, яким її виконує команда лікарів в Чернігові, роблять лише кілька команд в Україні.

"Це не найскладніша операція, яка може бути в урології, але це дуже високий рівень складності".

Лікар говорить, у відділенні виконують від шести до десяти операцій щодня. Гендиректор Владислав Кухар каже: завдяки лікарям із Сум в міській лікарні №2 тепер надають найкращу урологічну допомогу в Чернігівській області.

"Тобто перелік оперативних втручань, їхня сучасність переоцінити тут взагалі дуже важко".



Гендиректор Чернігівської міської лікарні №2 Владислав Кухар. Суспільне Чернігів

Щоб забезпечити сумським лікарям можливість виконувати операції, які до цього в Чернігові не робили, лікарня придбала нове обладнання.

"Ми дещо купили нове, і ми плануємо ще проводити закупки, тому що для такого рівня оперативних втручань нам дійсно потрібна нова апаратура. Ми закуповували й за кошти лікарні, і за кошти, звичайно, міського бюджету. Можна сказати, що вони привезли передовий досвід. В Чернігівській області до цього моменту таких операцій не проводилось. Це чотири нових напрямки, повторюю, які виконуються на сучасному рівні, які виконуються з малоінвазивним втручанням", — каже Владислав Кухар.



Медичне обладнання. Суспільне Чернігів


"Це лапароскопічна урологія, тобто операція, яка виконується через декілька мініатюрних проколів на будь-яких органах сечової системи. Це рентген-інтервенційна урологія, наприклад, лазерне подрібнення камінців нирок, сечових шляхів, яке виконується через мініатюрні проколи. Це ряд реконструктивних втручань на органи сечової системи", — пояснює завідувач урологічного відділення Юрій Кудрявцев.



Пошкоджена лікарня в Сумах. Архів Суспільне Суми

Лікар розповів, зараз на урологічне лікування до Чернігова приїждять люди з усієї України.

"В нас на цей час є люди із Львівської області, із Київської області, із Хмельницької області. Перший місяць працювали на наших пацієнтах, які за нами поїхали з Сумщини, а зараз ми вже бачимо, що в нас переважна більшість — це місцеві пацієнти, які з цього регіону. У будь-якої людини, яка тривалий час прожила в певному регіоні, це наче ти вириваєш шматочок свого серця. Тому що там залишився дім, там залишилися друзі. Але ми тут маємо дуже велику кількість цікавої роботи. А для будь-якого хірурга, це саме основне в його житті".



ЧИТАТИ ЩЕ

Вичавлювали очі, били ногами до втрати свідомості: подробиці